

SO-3392

Inkoppling


1.	0V
2.	+12V
3.	CLK
4.	Data

Tekniska data

Spänningsmatning	12 VDC
Strömförbrukning	90 mA
Avläsningsteknik	EM 125 kHz
Temperaturområde	0°C till +40°C
Mått (BxHxD)	103x145x22 mm

Kablage

Rekommenderad kabel	ELQXB 2x3x0,5
Ledningsavstånd till dörrkontrollenhet	50 m
Dubbla ledare för 0V respektive 12V rekommenderas.	



Kortläsning

Placera kortet i horisontellt läge framför läsområdet.

Knappsats

För att aktivera knappsatsen, tryck på stjärna (*). Krävs PIN-kod aktiveras knappsatsen automatiskt efter visat kort.

SO-3392

Connection


1.	0V
2.	+12V
3.	CLK
4.	Data

Technical data

Supply voltage	12 VDC
Power consumption	90 mA
Card reading technology	EM 125 kHz
Temperature range	0°C to +40°C
Size (WxHxD)	103x145x22 mm

Cabling

Recommended cable type	ELQXB 2x3x0,5
Cable length to door controller	50 m
Double wiring for 0V and 12V is recommended.	



Card reading

Put the card in a horizontal position in front of the reading area.

Knappsats

To activate the keypad, press the star key (*). If PIN is required, the keypad will automatically be activated when card is approved.

SO-3392

Liitäntä


1.	0V
2.	+12V
3.	CLK
4.	Data

Tekniset tiedot

Käyttöjännite	12 VDC
Virrankulutus	90 mA
Etälukutekniikka	EM 125 kHz
Lämpötila-alue	0°C to +40°C
Koko (LxKxS)	103x145x22 mm

Kaapelointi

Suositteltu kaapeli	ELQXB 2x3x0,5
Maksimi kaapelointietäisyys oviohjaimelle	50 m
Lukijan liitäntäkaapelia jatkettaessa käytä vahvistettuja pareja 0V ja 12V johtimille.	

**Kortin luku**

Pidä korttia vaakasuoraan lukualueen edessä.

Näppäimistö

Aktivoi näppäimistö painamalla tähti-näppäintä (*). Mikäli PIN -koodi vaaditaan, aktivoituu näppäimistö automaattisesti korttia luettaessa.

