

SO-3315-V

Inkoppling

1.	Svart	0V
2.	Röd	+12V (rekommenderas) eller +5V
3.	Grön eller vit	CLK
4.	Gul	Data


Tekniska data

Spänningsmatning	5-12 VDC
Strömförbrukning	50 mA
Avläsningsteknik	Mifare ISO14443A/B
Temperaturområde	-30°C till +40°C
Mått (BxHxD)	110x145x10 mm

Kablage

Rekommenderad kabel	ELQXB 2x3x0,5
Ledningsavstånd till dörrkontrollenhet	15 m
Vid förlängning av befintlig kabel, använd dubbla ledare för 0V respektive 5V/12V.	

Använd försänkta envägsskruvar vid montering.



Kortläsning

Placera kortet i vertikalt läge framför läsområdet.

SO-3315-V

Connection

1.	Black	0V
2.	Red	+12V (recommended) or +5V
3.	Green or White	CLK
4.	Yellow	Data


Technical data

Supply voltage	5-12 VDC
Power consumption	50mA
Card reading technology	Mifare ISO 14443A/B
Temperature range	-30°C to +40°C
Size (WxHxD)	110x145x10 mm

Cabling

Recommended cable type	ELQXB 2x3x0,5
Cable length to door controller	15 m
When extending the existing cable, use double wiring for 0V and 5V/12V.	

Use recessed one-way screws for mounting.



Card reading

Put the card in a vertical position in front of the reading area.

SO-3315-V

Liitäntä

1.	Musta	0V
2.	Punainen	+12V (suositetaan) tai +5V
3.	Vihreä tai valkoinen	CLK
4.	Keltainen	Data


Tekniset tiedot

Käyttöjännite	5-12 VDC
Virrankulutus	50mA
Etälukutekniikka	Mifare ISO 14443A/B
Lämpötila-alue	-30°C to +40°C
Koko (LxKxS)	110x145x10 mm

Kaapelointi

Suositteltu kaapeli	ELQXB 2x3x0,5
Maksimi kaapelointietäisyys oviohjaimelle	15 m
Lukijan liitäntäkaapelia jatkettaessa käytä vahvistettuja pareja 0V ja 5V/12V johtimille.	

Käytä asennuksessa uppokantaisia turvaruuveja.

**Kortin luku**

Pidä korttia vaakasuoraan lukualueen edessä.

